




Crea tus propios huevos de Pascua

Con **Janod**[®]



1



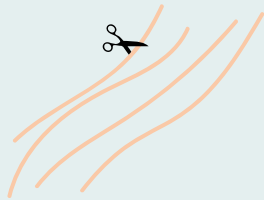
2




3



4



5



6



Paso 1

Imprime las dos hojas A4

Paso 2

Recorta todos los huevos

Paso 3

Dobla todos los huevos por la mitad. Elige un huevo y pega los 3 lados del huevo entre sí

Paso 4

Corta 10 trozos de hilo de cocina de 15 cm de largo

Paso 5

Haz un nudo en la parte inferior del cordel y pégalo con cinta adhesiva antes de pegar la última cara del huevo

Paso 6

¡Cuelga los huevos!



