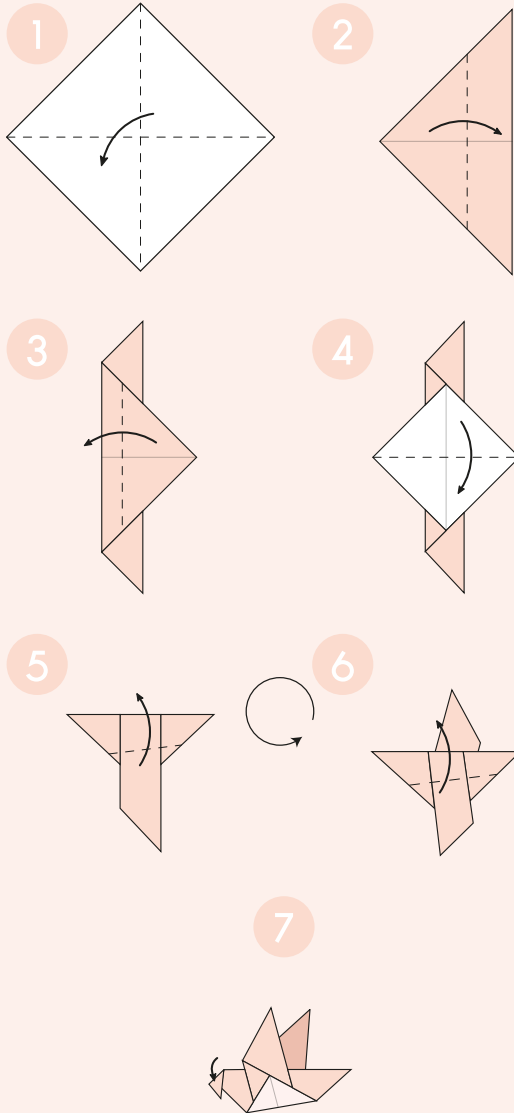




Crea tu propio pájaro origami

con **Janod**

Coge la hoja por la parte blanca




Paso 1
Imprime las hojas
con los patrones

Paso 2
Corta por la línea
de puntitos

Paso 3
Sigue las instrucciones
de plegado a la izquierda


Paso 4
Escribe tu nombre
en la parte de atrás
y regala tu origami
a quien más quieras





Janod®





Janod®



